

附件 3

特装展台搭建指南

特装展商温馨提示：

尊敬的参展商，下列为特装进场的重要内容提醒，请仔细阅读以免产生额外的费用，谢谢。

1	布、撤展时间	布展时间 09月02日 08:30-18:30 09月03日 08:30-19:30 撤展时间 09月06日 16:00-22:00
2	图纸报审	报图资料须于2023年08月14日前上传至保利世贸博览馆报图系统 http://fw.tradepolywtc.com/ 网上报图操作方法请参考 特装（光地）展台线上报图、办证操作流程指引
3	水电气租赁	截止日期 2023 年 08 月 14 日前登录名唐线上系统并确认租赁订单，08 月 14 日至展会现场递交将加收 50%费用。
4	基本规定	光地展台搭建高度限高 4 米，标改展台搭建高度限高 3.5 米，不允许搭建双层展台。
5	展馆特殊规定	展馆严禁批灰、刷漆，不得损坏展馆设施 严禁直接驳展馆电箱，需自备二级开关电箱及电缆。
6	施工证/车证	2023 年 08 月 25 日前网上申请，施工证费用：¥10 元/人，施工车证费用：¥20 元/车/次，请登录保利展馆系统：https://hvms.pwtcexpo.com/ems/#/ 提交下列资料完成申请： (1) 有效二代身份证复印件（正背面），JPG 格式（小于 1M） (2) 施工人员相片：大一寸大头彩照，JPG 格式（小于 1M） 逾期至展会现场申请，临时进场证费用为：¥50 元/人。 施工单位必须携带以下文件到展馆办证点办理： (1) 施工人员有效二代身份证原件 注意：网上提交申请后，请及时查询是否审核通过，若不通过需重新上传；证件通过审核后不可退换；领证前先付清展台需缴付的管理费、施工押金、设施租赁费用及证件费用。网上办证操作方法请参考 线上办证流程
7	加班申请	10 元/m²/小时 （36 平方米起），最低申请时限为 2 小时起。加班须于当天下午 15:00 前至名唐柜台申请。
8	吊点	2800 元/点（吊点静态载体承重: 100 公斤/点），08 月 14 日后申请将加收 50%费用 展馆只提供吊挂时的垂直升降车，技术人员及手动葫芦，搭建商需自备飞机带等配件。
9	扣罚标准	如违反大会规定，将扣除押金

特装展台不建议参展商自行进行结构施工布展，应委托具有相关特装施工布展资格的搭建商进行。如参展商确有需要委托其他搭建商进行布展，该搭建商必须通过主场承建商对其进行资质认证：

搭建公司注册资金不少于 100 万人民币，注册时间不少于 1 年；

审图联系人：原浩庄 先生，电话：020-81283129 邮箱：johnnyuan@milton-gz.com



特装图纸报审流程

特装报图：

所有特装展台，请于 2023 年 08 月 14 日前将所有申报资料签字盖章并上传至保利世贸博览馆报图系统 <http://fw.tradepolywtc.com/>，绘图比例不小于 1:100，附全部尺寸及材料说明。（像素不少于 1600X1200、不能大于 1M）。大会有权拒绝图纸审批未通过或未提交图纸的特装展台进场布展。

● 须提交上传的图纸和资料

(1) 平面尺寸图

(2) 立面尺寸图

(3) 三维效果图

(4) 钢结构透视图

(5) 连接细化图

(6) 材料说明图

(7) 配电系统图

(8) 电路及电箱位置图

(9) 《表格 A：特殊装修申报表》

(10) 《表格 B：特殊装修安全责任保证书》

(11) 《表格 C：押金扣罚细则及阅读回执》

(12) 《表格 D：展会现场施工、消防安全承诺书》

(13) 搭建商营业执照


(14) 法人身份证

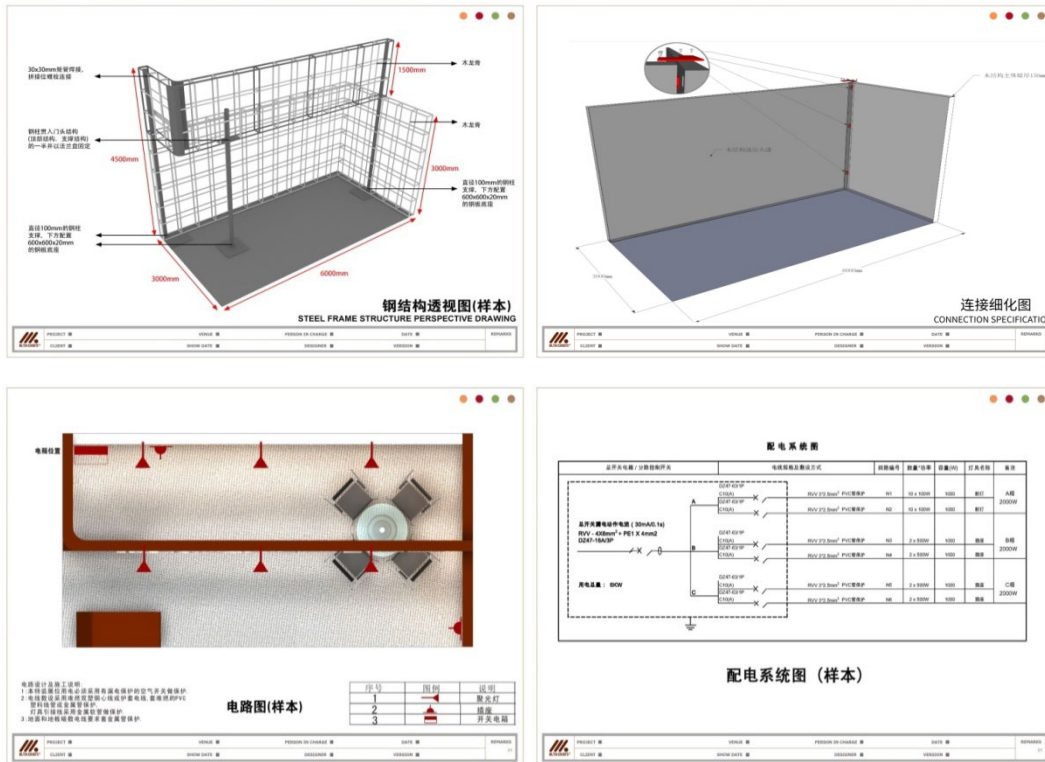
(15) 电工证

(16) 经会展风险管理网-www.yzerm.com 审核通过的展位保险单。

待主场承建商在保利展馆系统查阅报审图纸后，将在 3~5 个工作日内进行审批，搭建商必须依据审核通过的设计图纸施工，未经许可，不得任意修改。

申报图样：



**备注:**

1. 已有保利世贸博览馆报图系统登录账号、密码的搭建商无需再次注册，原帐号及密码可直接登录。如遗忘原账号、密码可在保利世贸博览馆报图系统用之前登记的手机号码找回原帐号及密码；
2. 搭建商首次在保利世贸博览馆报图系统提交注册申请时，“初审主场承建商”栏请选择“名唐展览服务（上海）有限公司广州分公司”；
3. 搭建商在保利世贸博览馆报图系统提交注册申请后，需自行登录保利世贸博览馆报图系统查询主场和保利的审批进度。

审图联系人：原浩庄 先生

电话：020-81283129

邮箱：johnnyuan@milton-gz.com

一、展台搭建规定：

- (1) 特装展台不建议参展商自行进行结构施工布展，应委托具有相关特装施工布展资格的搭建商进行；
- (2) 展台搭建限高：光地展台搭建限高 **4 米**，标改展台搭建限高 **3.5 米**。不允许搭建双层展台。大会有权拒绝图纸审批未通过或未提交图纸的特装展台进场布展，所有费用和损失均由该展台参展商和搭建商承担；
- (3) 展台编号必须展示在明显位置（招牌、背景板或门头，字体高度不少于 15cm），例：**H1A01**；
- (4) 展台**严禁封顶**；
- (5) 根据市消防管理规定，每个展台必须配备手提式干粉灭火器（20-30 m²配置 1 个，以此类推）并放于显眼、开放位置。如经批准允许封顶的展台，必须**配备 6 公斤悬挂式干粉灭火器**（每 20 m²配置 1 个，以此类推）；

- (6) 包柱展台必须为柱子上的设备预留活口并且开设不能上锁的消防门,以便工作人员检查消防设备;
- (7) 展台需尽量避免使用单幅背墙结构设计,如需使用,背墙整体结构与地面接触的宽度不小于 600mm,结构的垂直投影不得超过与地面接触的范围且结构重心不得超过整体高度的三分之一;
- (8) 展台结构主体墙,落地宽度不小于 120mm (单幅背墙除外),以确保墙体与地面的接触面积;
- (9) 所有木结构跨度不得超过 6 米,钢结构跨度不得超过 9 米;
- (10) 结构支撑立柱应使用直径 100mm 以上的无焊接钢材料,底部需焊接钢底盘(底盘使用钢板直径不小于 500mm、厚度不少于 10mm),上部焊接法兰盘以增加立柱的受力面积,结构立柱必须贯穿所支撑的结构并紧密固定;
- (11) 使用桁架结构搭建的展台,桁架之间必须使用螺栓连接,每个螺栓孔必须使用螺栓,严禁使用铁线或其他材料。桁架背部不得使用斜撑形式作辅助支撑,须使用至少半米的矩形框架支撑,并配置重物;
- (12) 所有顶部加设横梁连接的特装展台,须提供横梁与主体连接的细部结构图,结构强度应当满足荷载所需要的强度。横梁必须采用钢结构并连接牢固,柱梁连接必须要用螺栓或者其他安全固定材料,不得采用搭接、绑扎等连接形式;
- (13) 使用玻璃材料装饰展台的,必须采用钢化玻璃(需出具钢化玻璃证明及购买发票),要保证玻璃的强度、厚度(幕墙玻璃厚度不小于 8mm);玻璃的安装方式应合理、可靠,必须制作金属框架或采用专业五金件进行玻璃安装,框架及五金件与玻璃材料之间要使用弹性材料做垫层,确保玻璃使用安全;大面积玻璃材料应粘贴明显标识,以防破碎伤人,若使用玻璃地台,则结构支撑立柱、墙体必须固定于地台下方,不得直接在光滑玻璃面上方搭设展台结构;
- (14) 展台设计必须遵从展馆限高、承重等技术参数(详见场馆技术参数)而进行。展台结构与展品不得以任何形式超过规定高度,以确保展馆设备的正常运作和达到安保及消防的要求;
- (15) 未获得场馆方的书面批准,禁止将气球带进场馆,禁止使用氢气球;
- (16) 搭建商施工须严格按图进行,不得超出施工许可规定范围作业,并接受现场监督和检查。若发现违规施工,大会管理人员可口头警告直至取消其施工许可证,由此导致的一切后果由搭建商负责;
- (17) 任何高度超过 2.5 米并面向隔壁展台或通道的展台结构,其表面必须使用同一种白色及洁净的物料覆盖完好,不可让结构外露;
- (18) **搭建商必须购买保险,具体须购买险种及保额的相关要求可咨询大会[推荐的保险代理](#);**
- (19) 所有特装图纸经主场承建商初审后送展馆及市消防局审批,审批通过后方可施工。对审批未通过的图纸,必须修改方案,直至审批通过为止。对所有已通过审批的图纸,不得自行更改,如确需更改,须提交新的方案给主场承建商(展馆、主办方)审批通过后,才能实施方案。对擅自更改的,大会有权拒绝图纸审批未通过或未提交图纸的特装展台进场布展并进行处罚。

二、施工要求及现场管理规定

- (1) 所有布展施工人员须佩戴展会统一配置有效证件进馆,无证者不得进入施工现场;施工证不得涂改、复制、转借;
- (2) 布、撤展期间,所有施工人员必须佩戴安全帽,严禁酒后作业。凡登高作业(2 米及以上作业)人员,须系安全带,以及其它必要安全措施以防高空物品坠落伤人。高空作业,必须使用符合安全要求的登高工具,禁止使用木梯;如需移动脚手架,必须确认无施工人员站立于脚手架上,方能移动。严禁采用抛掷的方式传递工具或物件时,应采用装袋或绳子吊等传递方式;

- (3) 展馆内严禁刷漆、批灰等相关工序；
- (4) 展馆内禁止使用电锯开裁装修材料，严禁使用电焊机、风焊机、亚弧焊机、打磨砂轮等热操作或产生火花的工具进行施工，否则将没收工具及处罚；
- (5) 展馆内墙身及柱身严禁倚靠、触碰，如刮花墙面将扣除相应押金（任何展品或搭建材料必须与墙面保持至少 1.5 米以上）；
- (6) 全馆严禁吸烟，如有违规者将取消当事人的施工资格，并处以 200 元 / 次的罚金；
- (7) 参展商及搭建商，应注意展馆门口、楼梯间、货梯的尺寸等展馆参数以供运输特装构件，如运输过程中造成展馆设施、设备损坏，须承担修理费用；
- (8) 布展时不得占用通道，墙边、护栏边等公共位置摆放布展材料；
- (9) 不得利用展馆的地面、天花板、柱子、电线管、空调管、消防管等以任何形式固定展台；
- (10) 所有特装构件必须在场外预先制作成半成品，以组合拼装形式进行装搭；
- (11) 所有搭建材料拆箱后，包装箱、碎件、泡沫、木屑、胶膜等易燃剩余碎件必须在施工完毕后自行清理，运离展馆。如乱摆乱放，大会将按垃圾处理，产生的责任及损失由该展台自行负责；
- (12) 搭建商须严格按照已通过审批的图纸进行施工，并随时接受大会特装监管小组的现场监督和检查，若有违规行为，现场监督员将作口头警告、出整改通知，直至取消施工资格，由此引起的一切后果由搭建商负责；
- (13) 撤展期间，特装展台的所有垃圾自行清运，不得倾倒入展馆及展馆周边，如有发现违规者，将在展会结束后发出扣罚通知书并按扣罚标准处理；
- (14) 废弃液体必须倒入参展商自备的密闭容器内，严禁倒入场馆下水道和卫生间水槽等处；
- (15) 搭建展台不允许使用超过 2 米以上的人字梯，必须使用合格的脚手架或工作平台。在使用过程中，脚手架或工作平台的轮子必须锁住；
- (16) 搭建现场若使用人字梯，搭建单位必须派专人扶稳梯子，以防梯子上作业的施工人员掉落。

三、用电、用水及自带设备使用规定

- (1) 电气线路、电气设备的安装人员应持有有效电工操作证，严禁无证人员违规操作，所有操作及施工作业必须符合国家强制规定、规范及标准要求（包括但不限于《建筑电气施工质量验收规范》（GB50303-2011），《电气装置安装工程电气设备交接试验标准》（GB50150-2006），《建筑施工安全检查标准》（JGJ59-99），《施工现场临时用电安全技术规范》（JGJ46-2005）等），符合征集方制定的关于场馆设施设备使用及施工安全的相关规定；所有现场使用的电箱及电缆等设备、材料必须符合 IEC/EN/GB 标准，气管和水管必须符合 GB 标准；
- (2) 所有开关及电缆的负荷承载，应控制在标称设计容量的 80% 以内；
- (3) 严禁擅自动用展馆固定电箱设施；
- (4) 所有展台配套的电箱必须摆放在场馆方许可的位置，在布展阶段，施工方必须从场馆方指定的插座箱引出施工用电，不得擅自开启地沟盖板，不得利用地沟作为本展台的走线路径，不得私自接入展台箱或落地柜；
- (5) 严禁自带插座板串接使用；
- (6) 电气线路必须使用合格的电缆线、护套线，严禁使用双绞线、铝芯线；
- (7) 电线连接应牢固可靠，电线对接必须使用瓷、塑接头并有合格的绝缘保护措施；
- (8) 严禁用水、用气设备直接接驳场馆管路，应在进水或进气口加装阀门；

- (9) **展台/机器用水服务仅允许正常用途或无毒害废料排放；在排放前需要做好隔渣、去油脂成分的工作；如机器用水，参展企业需自带水循环装置。若发现以上用水服务用于非法或不明确目的，或违反展馆排污相关规定，主办单位及场馆方保留终止服务及追究法律责任的权利；**
- (10) 电缆线，导线截面必须 ≥ 1.5 毫米。电气材料必须配备充足的安全载流量。严禁使用无护套单线、双绞线、铝芯线。配线应采用：线电压采用三相五线方式（L 1、L 2、L 3、N、P E）；相电压采用单相。三线方式（L、N、P E）；
- (11) 电气线路穿越走道必须有过桥板进行安全保护；
- (12) 用电器具或可能带电的物体金属外壳、展架必须有可靠接地；
- (13) 展台灯具的安装应在安全高度；
- (14) 配电箱周围严禁安放易燃物品和饮水机等；
- (15) 机械用电必须和照明用电分开接驳，光地展商至少需订一个照明电箱，机械电箱则按需租赁。**LED屏需单独申请机械电箱。**
- (16) **展商/搭建商必须自备二级开关电箱**，严禁直接接驳使用展馆电箱。由于展馆硬件设备的限制，如电箱未能按指定的位置摆放，则需展商/搭建商必须自备足够长的电缆，使其下级电箱能延伸至该用电展台的范围；
- (17) **施工用电不得用作调试灯具、设备使用；**
- (18) 布展用水需申报水点，严禁在卫生间取水；
- (19) 所有带入场馆的压力容器和设备应遵守有关安全标准和规章。使用压缩空气设备的器材、管子的安全耐压必须 $\geq 15\text{Kg} / \text{cm}^2$ ，管口连接应采用喉箍紧固，不得用铁丝或其它物品绑扎；
- (20) 各种易燃易爆的展品均以模型代替。空气压缩机等受压力容器设备，必须放置在场馆方指定地点；
- (21) 如需延长水、电、气的供应时间，请于 09 月 02 日或之前向大会指定承建商提出相关要求代为安排；以上服务都需收取额外费用，并视乎实际情况是否可行方可实施；
- (22) **未经大会批准，严禁自带空压机，具体可向主场承建商咨询；**
- (23) 展馆提供的压缩空气所使用的是 3 分快速接头及阀门，如需转接，须自备转接配件。

四、消防规定

- (1) 场馆内严禁吸烟；
- (2) 场馆内严禁动用明火及电焊等明火作业；
- (3) 严禁在展馆内使用小太阳灯、碘钨灯、霓虹灯，电热器具（电炉、电饭锅、电烫斗等）及大功率灯具，易发热的电器设备、高温灯具经大会书面同意后方可使用，高温灯具周围（1 米范围内）不得有可燃物、易燃物品等。；
- (4) 禁止将聚光灯和其它发热装置对准或靠近消防喷淋装置；
- (5) 严禁任何妨碍火警警铃触点、消防栓、消防地井、灭火器、安全门等消防安全以及监控设施正常运行的行为；
- (6) 任何临时搭建物与通向消防栓、机房门及警铃接触点之间须至少保持 1.5 米宽的通道；
- (7) 保证消防通道、通向紧急疏散门的通道、以及出入口畅通无阻，消防通道、消防栓、水泵接合器处不应堆物、设展台等，场馆范围内不得堆放任何杂物。临时性的货物堆砌必须集中，牢固可靠，严禁倾翻、倾倒。保证消防报警系统、自动喷淋灭火系统及配电系统的正常运行，不得以任何形式遮挡、阻拦展馆的消防器材（包括墙身消防栓和移动消防设备）。消防栓正面 1.5m 范围内不得摆放

任何物品；

- (8) 建筑面积大于 120 平方米时，疏散门的数量不应少于 2 个，宽度不应小于 0.8 米；
- (9) 四周的搭建面积 200 平方米以上四周展台，必须有两个以上出口，并保证出口的最小宽度不小于 1 米。如出口有门，开门方向必须向外，并保证门能够顺利开启；
- (10) 展台所有的搭展材料（包括：展架、展板、面板、特装展台、供表演用的舞台等）必须采用不燃烧材料或阻燃材料，局部使用的可燃材料应经防火处理达到难燃性能等级之后方可使用，构件的材料应采用不燃或难燃材料，并按照每平方米涂 0.5 公斤油性防火漆。线材必须使用双层绝缘导线。场馆工作人员有权将达不到防火要求的材料清理出场。**施工现场禁止使用未经防火处理的易燃材料；**
- (11) 木结构展台的电器线路及灯箱等重要部位，必须经三度以上的防火涂料处理；
- (12) 地毯必须为阻燃地毯，搭建商需出示地毯的阻燃证明；
- (13) 严禁在未做防火处理或未做隔离保护的易燃物体上安装灯具等用电设备，展台内安装的射灯，其灯头与装饰物距离不得少于 0.3 米，且须采用安全可靠的保护措施。金卤灯等发热灯具与易燃物之间距离不得小于 0.5 米；
- (14) **敷设在隐蔽场内的电气线路应穿金属管或阻燃性 PVC 管保护，严禁使用花线，裸露的电线必须套管。封闭的灯箱必须增设足以散热的通风口、散热孔；**
- (15) 禁止在吊顶喷淋装置或照明装置上附着或悬挂任何物品；
- (16) 机械油箱内的燃油不应超过一天展出发动时的用量，若在室内展出，不应操作、维修、油箱应控制在红线以下，电瓶应拆除；
- (17) 未经场馆方和有关部门的书面允许，不得在场馆内使用明火和易燃气体；
- (18) 在任何时间，放于租用区域或摊位内的固体或液体危险物的库存不得超过 1 天的使用量。剩余物应置于专用容器内且封存于政府部门、场馆方和主办方同意的地点；
- (19) 有毒废物必须密封装入适当容器，相应标明记号，并根据政府相关的废弃物处理方法进行管理。
- (20) 未经场馆方书面批准，下述物品禁止展示或进入场馆：武器、枪支、刀剑、弹药、炸药、易燃物、放射性物质和其他危险物品以及禁止进口的物品，侵犯专利权的物品，可能有碍场馆方顺利经营的物品和任何被政府有关部门禁止的物品；
- (21) 施工方应认真贯彻国家、和上级劳动保护、安全生产主管部门颁发的有关安全生产、消防工作的方针、政策，严格执行有关劳动保护法规、条例及规定。

五、监控规定

为进一步消除展会期间治安隐患，加强展馆内安全防范，结合展馆内实际情况，经公安机关要求，各参展商在参展期间，所有特装展台需在展位上加装摄像头，开展前一天展台搭建完成后规范安装摄像头，摄像头需安装储存卡、展期内保证不断电、不得朝天照朝地照。摄像头需安装在展位内并对着通道的位置，即可覆盖从通道进入展位的人员。确保摄像头镜头全程不遮挡，并请自行存储视频文件。摄像头要求覆盖展馆内的重要区域及各个展位的重要部位，加装视频监控摄像头需联网至治安监控管理平台，由公安机关统一监管。参展商或搭建商可自行选择自带并安装符合满足要求的监控设备（自带监控设备需缴纳人工管理费）或者现场租赁。安装数量参考标准及人工管理费，租赁费标准如下：

展位面积	安装数量	备注
18-36 平方	1 支	监控展位内重要部位
36-72 平方	2 支	监控展位内重要部位
72 平方-120 平方	3 支	监控展位内重要部位

120-200 平方	4 支	监控展位内重要部位
200 平方以上	5 支	监控展位内重要部位

租赁费及人工管理费标准

1. 租赁方根据搭建方的需要提供已调试好的高清监控设备给搭建方，按照 **150 元/支/展期**。
2. 搭建方向出租方租赁设备前需每支监控设备交纳押金 **500 元/支**，在租赁期满后完好归还设备后当天内押金原路退还。
3. 如搭建方自带高清网络高清监控设备，需现场确认相关技术参数满足条件后由现场工作人员接入平台，需按 **120 元/支/展期** 交纳流量及人工管理费。
4. 注意事项

搭建方在领取设备后需在展会开展前自行安装完毕并通上电，通上电后联网部分由出租方负责。如有相关技术方面的疑问可致电：**13710459099 王生**

六、吊点规定

- (1) 未经场馆方书面同意不得在场馆内悬挂任何物品，悬挂物的吊点位置、高度和重量必须严格按照场馆方要求执行；
- (2) 悬挂物品须向场馆方报图审批（吊顶结构的尺寸、重量、材质以及吊点在结构上的分布图等图纸），经批准后方可实施。所吊的结构必须是可靠连接的金属结构体组成，纯木结构一律不得悬挂，吊点结构不允许与地面结构连接。
- (3) 每个吊点费用为 **2800 元**，吊挂的结构总重量不得大于 **500KG**，单个吊点最大承重量（静态载体）为 **100KG**，展馆只提供吊挂时的垂直升降车，技术人员及手动葫芦，搭建商需自备飞机带等配件。
- (4) 悬挂结构吊点不得安放在公共区域上空，除非得到场馆方书面同意。吊点不得作设备的起重吊装用途，也不能吊挂任何活动物体。

七、现场展示、表演中的影音播放及音量控制：

- (1) 参展商须控制其影音播放的音量，基本标准是在其展台相邻的行人通道或隔壁展台所录得的音量不得超过 **60 分贝**，且不得对其他参展商或观众造成滋扰。参展商的影音播放系统/扬声器应面向展台内部，不可面向通道或邻近展台；
- (2) 大会对音量控制拥有最终决定权。若有参展商音量违规且/或在收到大会的口头警告后仍不调低音量，则扣除押金处理；
- (3) 根据国家的相关规定，所有表演活动必须书面申请，禁止在公共场所表演或者展示任何色情成分的场面，大会严禁全裸表演、钢管舞及人体彩绘；
- (4) 拟于展会期间进行现场表演的参展商，其展台内必须留有足够的空间容纳表演以及观赏表演；
- (5) 现场表演的舞台须设置在展台内部，并面向展台内的观众，不可造成观众聚集于通道或隔壁展台引致影响观众人流的情况；
- (6) 若现场表演对参展商/观众造成干扰，或音量超出规定范围而大会收到相关的投诉，参展商将收到大会发出的警告并且参展商须立即作出整改。如大会收到进一步投诉，将书面通知并按标准扣罚。对于未及时作出整改的参展商，大会有权终止其展台之电力供应。如有任何争议，大会将保留最终决定权。

八、保险：

展台搭建商对由于其施工时所引起的任何人员伤亡，或者财产损失负有责任。展台搭建商必须办理相关公众责任险和施工人员险。（保单需要整个展期有效，包括搭建及撤展时间）。

参展商须要求其委托之搭建商在 2023 年 08 月 14 日前提提交施工图纸及订电之前，向会展行业协会推荐的“[会展风险管理网-www.yzerm.com](http://www.yzerm.com)”购买相应保险，或者自行向其他保险公司购买但必须将保险合同交[会展风险管理网-www.yzerm.com](http://www.yzerm.com) 审核，经审核通过的搭建商才可以办理审图及订电。如进馆前未购买保险的搭建商，必须在办理进馆手续时购买保险，否则不予办理进馆手续。

保险可自行购买或向会展行业协会推荐的“[会展风险管理网-www.yzerm.com](http://www.yzerm.com)” 购买。

联系方式：李欣 先生、陈伟君 先生

电话：021-5111 3250，182 1773 1507，182 1773 0796

电邮：yzerm1@vip.163.com

表格 A	CPHI & PMEC China2023 全国主题巡展 华南站	名唐展览服务（上海）有限公司 联系人：原浩庄 先生 电话：020 - 8128 3129 邮箱：johnnyuan@milton-gz.com 该表格须上传至： http://fw.tradepolywtc.com/
截止日期 2023.08.14	特殊装修申报表 (特装展商适用)	

展位号		特装报图批复回传邮件		
参展单位		图纸设计	姓名	
		联系人	电话	
设计单位		现场施工	姓名	
施工单位			负责人	手机
请在报审的资料 “□”打“√”	<input type="checkbox"/> 彩色效果图 <input type="checkbox"/> 配电系统图（标明用电设施总功率规格） <input type="checkbox"/> 平面图（标明尺寸用料情况） <input type="checkbox"/> 电气分布图（标明用电具体安装位置） <input type="checkbox"/> 立面图（标明尺寸用料情况）			
参展单位承诺	我单位承诺，督促相关单位严格按照国家有关装修工程强制性技术规范标准和广州保利世贸博览馆相关管理规定的要求进行设计和施工，如有违反责任自负。 负责人签名： （单位盖章）			
设计单位承诺	我单位承诺，展位的装修和设计按照《建筑装修工程施工质量验收规范》（GB50210-2001）和《广州地区电气装置规程》（穗基[1979]51号）的要求进行设计，并符合广州保利世贸博览馆的相关管理规定，如有违反，责任自负。 负责人签名： （单位盖章）			
施工单位承诺	我单位承诺,在展位装修过程中,严格按照已审核的设计图纸、广州保利世贸博览馆《布展施工管理规定》及《施工现场临时用电安全技术规范》（JBJ46-2005）、《建设工程施工现场供用电安全规范》（GB50194-93）的要求进行施工，如有违反责任自负。 负责人签名： （单位盖章）			
说明：1、此申请表需设计、施工单位负责人签名（盖章）； 展台结构安全性需结构工程师审核、盖章，符合《钢结构设计规范》（GB50017-2003） 《木结构设计规范》（GB50005-2003）、《建筑结构荷载规范》（GB5009-2001）中相关技术要求； 2 所有报审的资料必须上传保利世贸博览馆报图系统网站，不受理传真件及电子邮件。				

表格 B	CPHI & PMEC China 2023 全国主题巡展华南站	名唐展览服务（上海）有限公司 联系人：原浩庄 先生 电话：020 - 8128 3129 邮箱：johnyuan@milton-gz.com 该表格须上传至： http://fw.tradepolywtc.com/
截止日期 2023.08.14	展台施工安全责任书 (特装展商适用)	

展会日期：2023 年 09 月 04 日——09 月 06 日

展会名称：CPHI & PMEC China 2023 全国主题巡展华南站

我单位是负责本场展会展位号为：_____的特装布展施工承建商，已经收阅《特装管理说明》。我单位承诺，在展台装修过程中，严格按照国家有关装修工程强制性技术规范标准和广州保利世贸博览馆《消防安全管理规定》、《用电安全管理规定》《施工安全管理规定》的要求进行设计和施工。如在布撤展过程中，违反保利世贸博览馆各项管理规定，我单位愿接受主办方及场馆方相关条款处理。对在布展、开展、撤展期间，因特装展位质量等问题而导致安全事故，我单位将承担由此引起的一切经济责任和法律责任。

施工单位：_____
(盖章)

负责人：_____

手 机：_____

日 期：_____

表格 C 施工押金扣罚细则及阅读回执

编码	施工押金罚则	扣减金额
1	展位设计图的申报和现场搭建不符，违反展馆的消防及安全规定，包括：1. 展位设计图瞒报高度、报单层做双层、现场展位结构超高或展品超高，结构垂直投影超展位范围等；2. 使用材料不符合消防规定、对大会发出的整改通知内容中存在的安全隐患未按时整改；3. 因展位施工材料劣质或聘请无资质人员造成人员伤亡的。	100%
2	展台的结构、装饰、灯具、家具以及展品等超出展台租用面积范围。	50%
3	使用展馆或隔壁展台的结构固定自身展台或作装饰之用。	50%
4	搭建的空箱、废料、包装物、木结构、指示牌等未按大会规定放置到大会仓存区域的。	50%
5	在进场/撤场期间未能适当/及时处理其产生之垃圾、包装材料或建材。	100%
6	损毁展馆设施，污染展馆地面（如墙壁、门口、地面、柱子等）。	按实际情况扣罚押金
7	私自接驳电力及水源等场馆固定设施，电力超出实际报备使用量，而导致防水快速接头融化的。聘请无资质电工操作导致产生安全问题的。	100%
8	因背板未作美化或美化不达标，对相邻展位形象造成影响的；未经申报将公司产品或广告喷绘直接包缠展馆柱子违规进行广告发布的。	50%
9	遗失电箱、遗失电箱挡板、损坏防水快速接头、损坏电箱外壳、烧坏空气开关、违规撤展导致损坏其他展位、损坏展馆固定设施等。	展馆/承建商定价
10	布、撤展结束时仍未将展位内及周边垃圾清理出展馆及周边范围，由主场承建商代清理。	500 元/立方米 (最低 1 立方米)
11	聘请公众表演不符合公安部门相关规定，未经公安部门批准的，含色情成分演出的（如钢管舞、人体彩绘等）。	100%
12	展位展品或表演活动声音超出大会规定分贝，对周边展商及大会形象造成恶劣影响的。	100%
13	布、撤期间进馆施工作业人员违规高空作业。	500 元/次
14	使用易燃材料作为搭建材料。	100%
15	未按要求张贴展位号。【展位设计必须包括展位号，并展示在展位的明显位置(招牌、背景板或门头。)展位号必须显示完整，即包含展馆号及展位编号，如 H1A01(展位号的字体高度不少于 15cm)】。	300 元
16	馆内违规使用电锯等热操作工具。	1000 元/次
17	布、撤期间施工人员没有佩戴合格安全帽。	200 元/人/次
18	撤展期间野蛮施工，推倒、拉倒展位。	1000 元/次
19	布展期间大面积（超过 1 平方米）批灰、刷漆。	1000 元/次 (部分视情况而定)
20	自行割损大会通道地毯	50%

阅读回执

我司已详细阅读以上特装（空地）展位工作指引及注意事项，并同意以上条款及展商手册上的相关规定。

展位号：	承建商：	
承建商负责人：	手机：	邮箱：

承建商公司（盖章）：

负责人（签名）：

表格 D 展会现场施工、消防安全承诺书

根据有关安全生产、消防工作的方针、政策请各位展商、搭建商严格遵守下列规定：

- 一、 所有搭建商必须有办理“第三方公众责任险”和“施工人员险”。如搭建商未事先向主场搭建出示保险合同或副本，或所购买的保险不符合大会要求，请在现场向“会展风险管理网-www.yzerm.com”购买相应保险，保险费 500-700 元。对于不能按规定执行的搭建商，主办单位将拒绝其进入展馆并禁止其施工。
- 二、 根据市消防部门规定，所有光地展台搭建必须采用不燃或阻燃材料。严禁将普通夹板或喷涂防火漆处理的夹板作为展台装修结构材料；严禁使用未经阻燃处理的草、竹、藤、纸、树皮、芦苇、地毯、布料和木板等一切易燃物品作装修、装饰材料。光地展台搭建限高为 **4 米**，标改展台搭建限高为 **3.5 米**。严禁搭建二层结构；严禁展台封顶；展台的结构、装饰、灯具、家具以及展品等，均不可超出展台租用面积范围。展台背板内部不能拉电线，以免发生火灾。一经发现违规，主办单位及展馆有权停止该展台的展出。
- 三、 每天展览结束后，请特装展位展商关闭展位内所有灯光和电器，否则展馆将切断该展位电源，所产生的后果由该展商和其展位搭建承包商承担。标准展位灯光和电源由主场搭建商负责关闭。如有特殊原因需要 24 小时用电，请提前向主场搭建商名唐展览服务(上海)有限公司申请。
- 四、 木质结构的展台，必须采用阻燃夹板、阻燃木【提供有关阻燃处理检测合格报告、相应的采购发票机相应的复印件递交给主场搭建商名唐展览服务(上海)有限公司检查备案】，否则，对所有使用木质材料的展台，必须按每平方涂0.5公斤的防火漆处理后方可使用。
- 五、 每个展台必须配备手提式干粉灭火器（20-30 m²配置 1 个，以此类推）并放于显眼、开放位置。展台内地毯铺设前需提供地毯的防火检测报告，地毯应为市消防安全法规所规定的阻燃地毯，且燃烧扩散率不低于 B1 级。
- 六、 所有光地展台的结构必须在场外预先制作成半成品，严禁在展厅内刷灰、油漆。
- 七、 施工人员要持有上岗证，凡是进入展馆内的施工人员必须带安全帽，在 2 米以上高度作业时必须系安全带。**严禁使用 2 米以上的人字型高梯**。高空作业时，施工人员需具备登高作业许可证或相应的资格证书，并有安全措施。如发生问题，施工单位将承担相应责任和后果。请注意：高空作业中，施工工程架绝对不允许移动，**施工工程架必须锁轮固定**。并有他人专门负责防护。**如未锁住轮子，发现后提出警告并在未及时纠正时拍照取证后在施工押金中罚款 50-200 元。**
- 八、 严格执行防火、防爆制度。展厅内禁止吸烟。严禁将易燃、易爆物品、特殊气体（如油漆、香蕉水、二钾苯、氮气等）带进场馆，严禁在展厅内动用明火、使用电炉，严禁焊接、切割。
- 九、 严禁在消防通道内堆放物品，确保馆内消防通道、安全通道及公共走道的畅通。
- 十、 在施工过程中，严禁出现影响建筑结构和使用安全的行为。一经发现违规，主办单位及展馆有权停止其展台的展出。
- 十一、 禁止将展位搭建或拆除工作转包给私人、个体或无法人资格及相关资质的单位实施施工。
- 十二、 根据展馆规定展商及搭建商不得自带铲车、叉车、液压车、空压机、发电机等。
- 十三、 所有搭建材料及相关搭建物品均需到主办单位办公室开具《出门单》后方可带离展馆。

参展公司：_____；搭建公司：_____；
搭建商责任人 _____，手机 _____，展位号 _____，已详细阅读展会安全须知，并了解安全施工对展台搭建的重要性，如有违反以上规定或违反相关押金扣款制度中的行为，本公司愿意接受主办单位上海博华国际展览有限公司、及保利世贸博览馆的处理及处罚，并承担全部责任。**我司已收悉《押金扣款制度》**

责任人签字：_____ 手机：_____ 年 _____ 月 _____ 日

特装（光地）展台线上报图、办证操作流程指引

线上报图流程

一、登陆系统：

1、登陆保利网上报图系统：<http://fw.tradepolywtc.com>

The image shows the login interface of the PWTC Expo system. At the top is the logo for '保利世贸博览馆 PWTC Expo'. The main heading is '系统登录' (System Login). Below it is a '登录类型' (Login Type) dropdown menu set to '特装搭建商' (Specialized Booth Builder). There are input fields for '用户名' (Username) and '密码' (Password), followed by a blue '登录' (Login) button. Below the login button are two buttons: '注册成为 特装搭建商' (Register as Specialized Booth Builder) and '特装搭建商 状态查询' (Specialized Booth Builder Status Query). At the bottom, there are links for '审核不通过企业入口' (Enterprise Entry for Failed Review), '返回主页' (Return Home), and '忘记密码' (Forgot Password). A '温馨提示' (Warm Reminder) at the bottom suggests using QQ or Google browsers and provides a resolution of 1920*1080. Five numbered annotations in Chinese provide additional instructions: 1. For non-first-time users, they can log in directly and upload documents for review. 2. For first-time users, they must register and wait for approval before logging in. 3. After registration, users can click the status query button to check approval status. 4. If approval fails, users can click the failed review entry link to see reasons and modify information. 5. If a password is forgotten, users can click the forgot password link to receive a reset code via SMS.

保利世贸博览馆
PWTC Expo

系统登录

登录类型
特装搭建商

用户名

密码

登录

注册成为 特装搭建商

特装搭建商 状态查询

审核不通过企业入口 | 返回主页 | 忘记密码

温馨提示：为了更好地使用本系统，建议您使用QQ浏览器、谷歌浏览器、火狐浏览器等，不建议使用IE、360浏览器；最佳显示效果请设置屏幕分辨率为：1920*1080；祝您使用愉快！

1.若搭建商非首次使用新版保利网上办证系统（已有账号及密码），可直接登陆系统上传办证资料等待审核

2.若搭建商首次使用新版保利网上办证系统，须注册成为特装搭建商，待主场及场馆均审核通过后，方可使用“注册成功”页面上系统自动生成的唯一对应有效的“用户名”及“密码”正常登陆

3.提交注册信息后，可点击该按钮查看主场及场馆的审核状态

4.如审核不通过，可点击该按钮查看不通过的原因并对所提交的信息进行修改

5.如遗忘账号及密码，可点击该按钮找回原账号及密码，系统会以短信形式将原账号及密码发送至注册时登记的手机号码

2、注册成为特装搭建商

2.1 填写注册信息

保利世贸博览馆特装搭建商注册

说明：保利世贸博览馆为统一管理特装搭建商，现要求所有特装搭建商按以下信息进行注册登记。**红色***表示必填项

第一步：上传营业执照

营业执照*

注意：营业执照电子版只接受jpeg格式图片，且大小不超1MB,系统会自动识别出“公司名称”、“公司地址”、“统一社会信用代码”、“法人”

选择文件 未选择...文件

第二步：完善公司信息

公司名称*

A 公司名称必须与营业执照上的名称一致,如有符号请使用半角字符,末尾不能是数

在线验证公司名称

注意：公司名称必须与公司营业执照上的名称一致

2.2 选择“名唐展览”作为初审主场承建商

公司规模

第三步：完善联系

联系人*

手机号（用于取回密码）*

职位

第四步：选择初审

初次搭建的展会*

初审主场承建商*

广州双威展览服务有限公司
广州司和展览策划服务有限公司
广州天际展览工程有限公司
广州天马会展策划有限公司
广州天唯展览服务有限公司
广州西码展览股份有限公司
广州亿之城装饰工程有限公司
广州裕飞展览策划有限公司
广州展利来装饰工程有限公司
广州中威展览服务有限公司
广州中展粤明展览服务有限公司
会议部测试
联同会展策划(深圳)有限公司
名唐展览服务(上海)有限公司广州分公司
深圳市卡司通展览股份有限公司
深圳市奇创展览有限公司
潮州展馆（测试）
统筹测试
西麦克国际展览有限责任公司
智奥会展（深圳）有限公司
请选择主场承建商

提交注册

注意：弹出“注册成功”页面后，切记使用截屏保存等方式记录系统生成的“用户名”及“密码”，以便审核通过后正式登陆系统

二、报图流程：

注意：网上报图有日期限制，请于有效日期内提交/修改，逾期将无法进行相关操作

1、设置：成功登陆保利系统界面，点击左侧菜单栏“设置”。

1.1 选择“企业人员管理”，完善“安全责任人、电工、企业法人”相关信息。

在线工程管理

1. 在线报图管理

2. 非特装展位服务申请

3. 服务申请汇总

特装证件管理

4. 展会证件申请

设置

历届施工证人员管理

企业人员管理

修改企业信息

修改密码

我的消息

展会公告

系统消息

退出系统

证件申请

展馆 保利世贸博览馆 查找关键字 编号/展会名称/展馆/主办方/承办方 查询

温馨提示：如以下列表未找到您相匹配的展会，说明主场尚未将贵公司设置为该展会特装搭建商，请与主场联系！或点击按钮 申请成为展会特装搭建商

记录总数为：6

Show 10 entries

Search:

状态	展会编号	展会名称	展会日期	主办方	证件申请开放时间	证件申请
	E0000182	2019全国铝门窗幕墙新产品博览会	2019/3/4 8:30:00 至 2019/3/6 17:30:00	广州城博建科展览有限公司	2018/12/21 - 2019/2/28	证件申请
	E0000026	测试展会	2018/12/29 至 2018/12/31	保利国贸测试展会	2018/6/2 - 2018/12/31	证件申请
已结束	E0000171	第四届广州国际酒店用品及餐饮展览会；广州国际高端食品与饮料展览会；广州国际酒店餐饮连锁加盟展；2018广州国际健康与营养保健品展；2018广州健康原料、食品配料展	2018/12/17 8:30:00 至 2018/12/19 17:30:00	上海博华国际展览有限公司	2018/11/14 - 2018/12/14	证件申请
已结束	E0000152	系统测试展会	2018/12/01 至 2018/12/05	测试	2018/11/30 - 2018/11/30	证件申请
已结束	E0000128	测试	2018/7/3 至 2018/07/31	保利	2018/6/28 - 2018/7/31	证件申请

操作客户：名唐展览服务（上海）有限公司广州分公司特装（TZ0000931）（特装）
当前操作：企业人员管理

关键字 姓名/手机/身份证号 搜索 新增

记录总数为：3

点击新增，添加填写“安全责任人、电工、企业法人”信息。

注意：此步骤务必填写，须在上传报图图纸前完成，否则，须重新返回填写。

1.2 填写完成显示页面如下：

在线工程管理

1. 在线报图管理

2. 非特装展位服务申请

3. 服务申请汇总

特装证件管理

4. 展会证件申请

设置

历届施工证人员管理

企业人员管理

修改企业信息

修改密码

我的消息

展会公告

系统消息

退出系统

操作客户：名唐展览服务（上海）有限公司广州分公司特装（TZ0000931）（特装）
当前操作：企业人员管理

关键字 姓名/手机/身份证号 搜索 新增

记录总数为：3

Show 10 entries

Search:

选择	类型	编号	姓名	性别	手机	身份证号	身份证	相片	证件
<input type="checkbox"/>	安全责任人	P200			134				修改
<input type="checkbox"/>	电工	P200			1345				修改
<input type="checkbox"/>	企业法人	P200			134				修改

2、在线报图

2.1 点击“在线报图管理”进入报图，找到相对应的展会，点击进入展会。

注意：若展会列表中没有贵司参加的展会信息，请点击下方的<申请成为展会特装搭建商>或与我司联系

位置: 在线报图 / 选择展会

1. 选择展会 → 2. 选择主场 → 3. 新增报图 → 4. 提交报图文件 → 5. 提交服务申请 → 6. 提交审核 → 7. 查看审核结果

展馆: 保利世贸博览馆 查找关键字: 编号/展会名称/展馆/主办方/承办方 查询

温馨提示: 如以下列表未找到您相匹配的展会, 说明主场尚未将贵公司设置为该展会特装搭建商, 请与主场联系! 或点击按钮 申请成为展会特装搭建商

记录总数为: 6
Show 10 entries Search:

状态	展会编号	展会名称	展会日期	主办方	证件申请开放时间	特装报图
	E0000182	2019全国铝门窗幕墙新产品博览会	2019/3/4 8:30:00 至 2019/3/6 17:30:00	广州城博建科展览有限公司	2018/12/21 - 2019/2/28	进入展会

2.2 请仔细核对展会名称、主场名称。

展会名称: 【E0000182】 2019全国铝门窗幕墙新产品博览会 展会日期: 2019/3/4 8:30:00 至 2019/3/6 17:30:00 特装报图时间: 2018/12/21 至 2019/1/8 证件申请时间: 2018/12/21 至 2019/2/28

位置: 在线报图 / 选择展会 / 选择主场

1. 选择展会 → 2. 选择主场 → 3. 新增报图 → 4. 提交报图文件 → 5. 提交服务申请 → 6. 提交审核 → 7. 查看审核结果

查找关键字: 编号/展会名称/展馆/主办方/承办方 查询 返回

记录总数为: 1
(以下展会列表如果没有您所需要的展会, 请与展会主场联系, 请主场帮您添加为本次展会服务商!)

Show 10 entries Search:

展会编号	展会名称	展会日期	主场编号	主场名称	负责区域和主题	证件申请时间	报图开放时间	特装报图
E0000182	2019全国铝门窗幕墙新产品博览会	2019/3/4 8:30:00 - 2019/3/6 17:30:00	ZC0000111	名唐展览服务(上海)有限公司广州分公司		2018/12/21 - 2019/2/28	-	进入报图

Showing 1 to 1 of 1 entries Previous 1 Next

2.3 点击新增特装报图步骤进行在线报图。

展会名称: 【E0000182】 2019全国铝门窗幕墙新产品博览会 展会日期: 2019/3/4 8:30:00 至 2019/3/6 17:30:00 主场: (ZC0000111) 名唐展览服务(上海)有限公司广州分公司 联系人: 手机: Email: 传真:

位置: 特装报图 / 选择展会 / 选择主场 / 报图管理

1. 选择展会 → 2. 选择主场 → 3. 新增报图 → 4. 提交报图文件 → 5. 提交服务申请 → 6. 提交审核 → 7. 查看审核结果

注意: 在线报图 功能开放中, 正常报图时段为: 2018/12/21 至 1899/12/31; 逾期报图时段为: 1900/1/1 至 2019/1/8; 超过 2019/1/8 将停止报图

查找关键字: 报图编号/公司编号/公司名称/展位号 查询 新增 特装报图 未提交 待审核 审核通过 审核不通过 无效退回 返回

记录总数为: 0
Show 10 entries Search:

审核状态	报图编号	展位号	展位面积	展位类型	展位层数	参展商名称	提交审核日期	特装报图	服务申请	删除报图
No data available in table										

Showing 0 to 0 of 0 entries Previous Next

1、可在此处查看报图状态
2、上传图纸点击新增特装报图

新增报图

请正确选择搭建方式

请正确选择展位的层数

报图编号: 展位号: 展位面积: 展位类型: 展位层数: 展位长: 展位宽:

搭建方式: 搭建商搭建 搭建商搭建 展商自搭

参展商名称: 参展商联系人: 参展商联系电话:

设计单位名称: 设计单位联系人: 设计单位联系电话:

施工单位名称: 名唐展览服务(上海)有限公司广 施工单位联系人: 施工单位联系电话:

报图回复Email: QQ: 传真:

现场安全负责人: 选择 现场安全负责人电话: 身份证: 相片:

现场电工1姓名: 选择 现场电工1电话: 身份证1: 电工证1:

申报材料(多选): 3D效果图 平面图 立面图 配电系统图 电气分布图 二层结构

若无无法选择现场安全负责人及电工, 请返回步骤1填写相关信息

保存 返回

注意: 如果贵司负责多个展位的搭建, 请点击“新增特装报图”来添加相应的展位, 之后根据不同的展位号来进行报图

2.4 完整填写好信息后点击保存, 后上传报图资料。

特装报图

展会名称: 【E0000182】2019全国扭门窗幕墙新产品博览会 展会日期: 2019/3/4 8:30:00 至 2019/3/6 17:30:00 主办方: 广州城博建科展览有限公司

特装报图时间: 2018/12/21 至 2019/1/8 证件申请时间: 2018/12/21 至 2019/2/28 当前用户: 【特装】【TZ0000931】名唐展览服务(上海)有限公司广州分公司特装

报图编号: BT00001410 展位号: 1A01 审核状态: 未提交

展位号	1A01	展位类型	特装	展位层数	1	展位面积	48.00	展位长	6	展位宽	8	搭建方式	搭建商搭建
-----	------	------	----	------	---	------	-------	-----	---	-----	---	------	-------

修改基本信息

文件总数: 0

文件类型	文件名称	上传	文件详情
基础文件	施工安全责任书【必须】	上传	
基础文件	特装委托书【必须】	上传	
基础文件	特装展位申请表【必须】	上传	
基础文件	其他【可选】	上传	
设计图	平面尺寸图【必须】	上传	

上传文件

您正在上传网上报图文件

当前展会: E0000182 - 2019全国扭门窗幕墙新产品博览会
当前展位号: 1A01
当前报图编号: BT00001410
您正在上传文件类别是: 基础文件——施工安全责任书

请选择需要上传的文件, 然后点击上传。您可以一次选择多个文件, 但文件类别不能有错, 文件必须为jpg的图片格式, 单个文件大小不超过2MB。

选择本地文件 上传 2.上传相关图纸、表格及资质文件

上传成功 平面尺寸图.jpg

关闭

2.5 将全部图纸及资料上传成功后, 点击“下一步: 服务申请”

电气图	其他【可选】	上传	电气分布图	未审核	删除
其他文件	展位保险【可选】	上传			
其他文件	音量控制承诺书【可选】	上传			
其他文件	搭建商需知【可选】	上传			
其他文件	展商展架租赁价格表【可选】	上传			
其他文件	其他【可选】	上传			
营业执照					
企业法人					
安全责任人					
电工1					
主场综合审核意见	审核状态：未审核				
场馆综合审核意见	审核状态：未审核				

下一步：服务申请 返回

2.6 点击“新增服务申请”后，将出现以下提示按“确定”。（完成报图文件上传必须点击此步骤选择数量为“1”，再点击“提交主场审核”，才算完成报图申请。设备租用需至名唐系统申请）

在线工程管理

1.在线报图管理

2.非特装展位服务申请

3.服务申请汇总

特装证件管理

4.展会证件申请

设置

历届施工证人员管理

企业人员管理

修改企业信息

修改密码

展会：(E0000183) 第31届广州国际玩具及模型展览会, 第10届广州国际童车及婴童用品展览会
主场：(ZC0000111) 名唐展览服务(上海)有限公司广州分公司
主场联系方式: 联系人: 张嘉俊 手机: 81283105 Email: 电话: 传真:

注意：在线报图功能开放中，正常报图时段为：2018/12/25 至 2019/3/14；逾期报图时段为：2019/3/15 至 2019/3/31；超过 2019/3/31 将停止报图

新增服务申请

记录总数为：3
报图编号：BT00001421 服务编号：FD00001293 展位号：10A01 展位类型：特装 状态：审核通过

Show 10 entries

预订编号	服务编号	服务名称	服务类型	单位	单价	数量	金额	展位号	申请说明	申请日期	功能操作
FD00001293	C14572	10A/380V三相电源(<5KW)	专线供电	个	1350.00 (正常价)	1	1350.00	10A01		2018/12/27 14:12:04	修改 删除

新增服务申请

关键字：服务编号/服务名称 搜索 安检设备租赁服务

当前价目表：(ZC0000111_20190710120125) 2019CE China广州国际电子消费品及家电品牌展
注意：“申请数量”必须为正整数，否则申请失败
记录总数为：1

服务编号	服务名称	类型	单位	正常价	逾期价	申请数量	金额
C17377	完成报图文件上传必须点击此步骤选择数量为“1”，再点击“提交主场审核”，才算完成报图申请。设备租用需返回名唐系统点击步骤6进行。	安检设备租赁服务	个	0.00	0.00	0	0.00

确定 关闭

注意：仅在限定日期内，审核状态处于“待审核”才可以进行修改和删除报图资料

2.7 确认后可及时进行修改或删除订单，如报图资料确认无误，可点击“提交主场审核”。

管理

展位服务申请

申请汇总

管理

正件申请

工证人员管理

员管理

业信息

码

告

息

电话: 020-89899632

注意: 在线报图 功能开放中, 正常报图时段为: 2018/12/25 至 2019/3/14; 逾期报图时段为: 2019/3/15 至 2019/3/31; 超过 2019/3/31 将停止报图

新增服务申请

记录总数为: 1
报图编号: BT00001498 服务编号: FD00001356 展位号: 10A03 展位类型: 特装 状态: 未提交

Show 10 entries

Search:

预订编号	服务编号	服务名称	服务类型	单位	单价	数量	金额	展位号	申请说明	申请日期	功能操作
FD00001356	C14572	10A/380V三相电源 (<5KW)	专线供电	个	1350.00 (正常价)	1	1350.00	10A03		2019/1/2 11:26:32	修改 删除
合计							1350.00				
主场审核意见		审阅状态: 未审阅									
场馆审阅意见		审阅状态: 未审阅									

Showing 1 to 1 of 1 entries

Previous 1 Next

上一步: 进入特装报图 [提交主场审核](#) 返回

2.8 点击“提交主场审核”后，即代表已完成报图的提交。审核状态变更为“待审核”。

管理

报图管理

装展位服务申请

申请汇总

管理

证件申请

江证人员管理

员管理

业信息

码

告

息

电话: 020-89899632

位置: 特装报图 / 选择展会 / 选择主场 / 报图管理

1 选择展会 → 2 选择主场 → 3 新增报图 → 4 提交报图文件 → 5 提交服务申请 → 6 提交审核 → 7 查看审核结果

注意: 在线报图 功能开放中, 正常报图时段为: 2018/12/25 至 2019/3/14; 逾期报图时段为: 2019/3/15 至 2019/3/31; 超过 2019/3/31 将停止报图

查找关键字: 报图编号/公司编号/公司名称/展位号 [查询](#) [新增 特装报图](#) [未提交](#) [待审核](#) [审核通过](#) [审核不通过](#) [无效退回](#) [返回](#)

记录总数为: 3
Show 10 entries

Search:

审核状态	报图编号	展位号	展位面积	展位类型	展位层数	参展商名称	提交审核日期	特装报图	服务申请	删除报图
审核不通过	BT00001427	10A05	225.00	特装	1	名唐特装2	2018/12/27 15:10:08	查看/修改 报图	查看 服务申请	删除报图
待审核	BT00001421	10A01	100.00	特装	1	名唐特装	2018/12/27 14:12:31	查看/修改 报图	查看 服务申请	删除报图
待审核	BT00001498	10A03	400.00	特装	1	名唐特装3	2019/1/2 11:33:53	查看/修改 报图	查看 服务申请	删除报图

Showing 1 to 3 of 3 entries

Previous 1 Next

2.9 可点击“在线报图管理”，并选择展会和主场后可查看审核状态，及查看/修改报图申请。

在线工程报图管理

1 在线报图管理

2 非特装展位服务申请

3 服务申请汇总

特装证件管理

4 展会证件申请

设置

历史施工证人员管理

企业人员管理

修改企业信息

修改密码

我的消息

展会名称: 【E0000102】 2019全国出口贸易展暨新产品博览会 展会日期: 2019/3/4 9:30:00 至 2019/3/6 17:30:00 主场: (ZC0000111) 名唐展览服务(上海)有限公司广州分公司 联系人: fofa 手机: 0000 Email: 0000 电话: 0000 传真: 0000

位置: 特装报图 / 选择展会 / 选择主场 / 报图管理

1 选择展会 → 2 选择主场 → 3 新增报图 → 4 提交报图文件 → 5 提交服务申请 → 6 提交审核 → 7 查看审核结果

注意: 在线报图 功能开放中, 正常报图时段为: 2018/12/21 至 2019/1/7; 逾期报图时段为: 2019/1/8 至 2019/1/8; 超过 2019/1/8 将停止报图

查找关键字: 报图编号/公司编号/公司名称/展位号 [查询](#) [新增 特装报图](#) [未提交](#) [待审核](#) [审核通过](#) [审核不通过](#) [无效退回](#) [返回](#)

记录总数为: 1
Show 10 entries

Search:

审核状态	报图编号	展位号	展位面积	展位类型	展位层数	参展商名称	提交审核日期	特装报图	服务申请	删除报图
待审核	BT00001410	1A01	48.00	特装	1		2018/12/25 15:21:07	查看/修改 报图	查看 服务申请	删除报图

Showing 1 to 1 of 1 entries

Previous 1 Next

2.10 或点击在线工程报图子项目“3.服务申请汇总”。点击“按展会汇总”来查看贵司名下的所有展位的报图。

在线工程管理

1.在线报图管理

2.非特装展位服务申请

3.服务申请汇总

特装证件管理

4.展会证件申请

设置

历届施工证人员管理

企业人员管理

修改企业信息

修改密码

我的消息

展会公告

系统消息

退出系统

技术服务电话: 020-89899632

查找关键字: 编号/展会名称/展馆/主办方/承办方

查询 返回

记录总数为: 4

Show 10 entries

Search:

展位类型	报图编号	主场	展位号	服务编号	服务名称	服务类型	单位	单价	数量	金额	备注要求	功能操作
特装	BT00001421	(ZC0000111) 名唐展览展示(上海)有限公司广州分公司	10A01	C14572	10A/380V三相电源 (<5KW)	专线供电	个	1350.00	1	1350.00		查看服务申请 查看报图
特装	BT00001421	(ZC0000111) 名唐展览展示(上海)有限公司广州分公司	10A01	C14575	25A/380V三相电源 (<3KW)	专线供电	个	2050.00	1	2050.00		查看服务申请 查看报图
特装	BT00001421	(ZC0000111) 名唐展览展示(上海)有限公司广州分公司	10A01	C14571	6A/380V三相电源 (<3KW)	专线供电	个	1000.00	1	1000.00		查看服务申请 查看报图
特装	BT00001427	(ZC0000111) 名唐展览展示	10A05	C14573	16A/380V三相电源	专线供电	个	1725.00	1	1725.00	换一个6安	查看服务申请

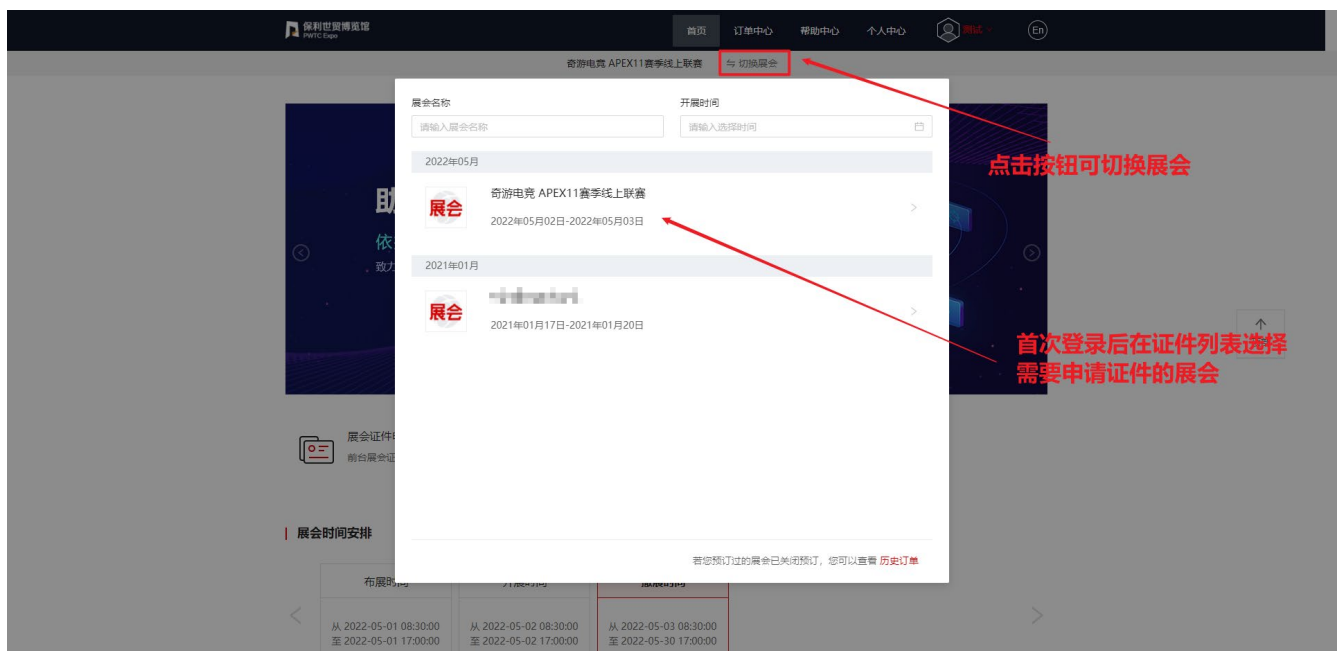
线上办证流程

登录系统

<https://hvms.pwtcexpo.com/ems/#/>

输入搭建商账号密码登录系统，原保利服务商系统登录账号已全部迁移至本系统，用户可按照原账号密码进行正常登录，新用户可先注册账号。

首次登录后在证件列表选择需要申请证件的展会。

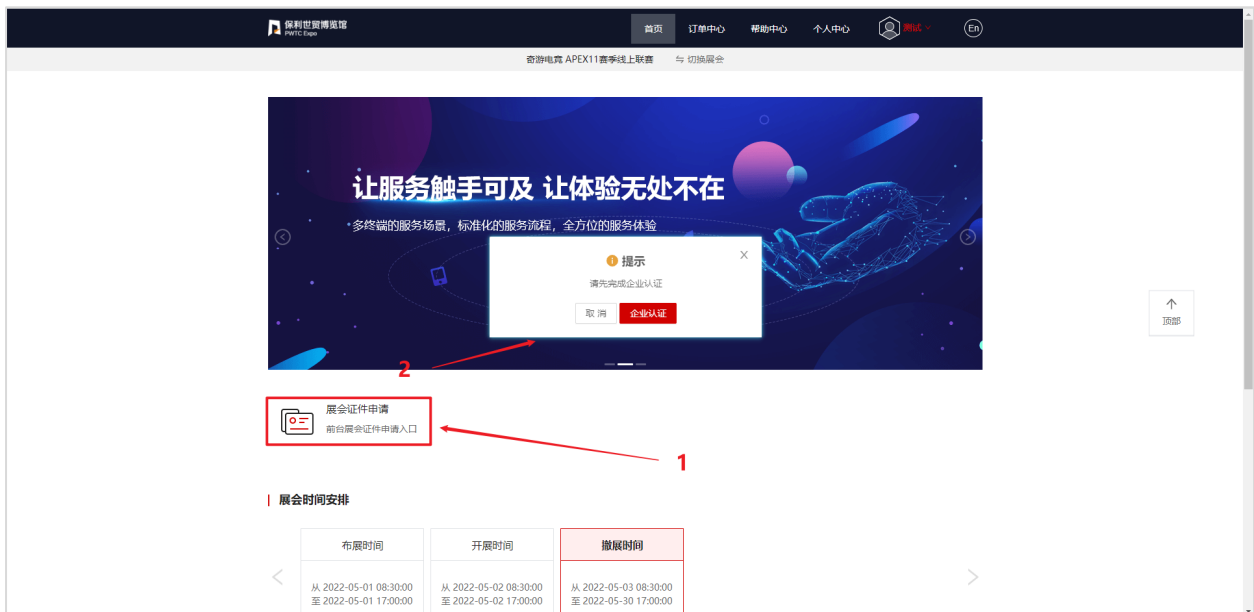


企业认证管理

登录前台后点击【展会证件申请】，若是未认证过的用户将会有先完成企业认证的提示，点击提示弹窗中的【企业认证】按钮可进入企业认证页面。

在企业认证页面填写必填项后点击“提交”按钮提交至后台。审核中的认证资料不支持编辑。企业认证信息提交给用户所选择的主场审核。

若是 企业认证 审核被拒绝，可以在首页的【个人中心】中的【企业认证管理】二次编辑并再次提交审核



经营范围: 此处是经营范围

2. 发票信息:

发票抬头: 深圳市XXXX公司

纳税人识别号: 1234567912345679

公司电话: 0755-123456

开户行名称: 深圳市福田区会展中心旁建设银行支行

银行账号: 1234567912345679

3. 完善展会信息:

参加展会名称: 奇游电竞 APEX11 赛季线上联赛

* 主场承建商: 测试

提交

选择对应的主场承建商，将有该承建商审核

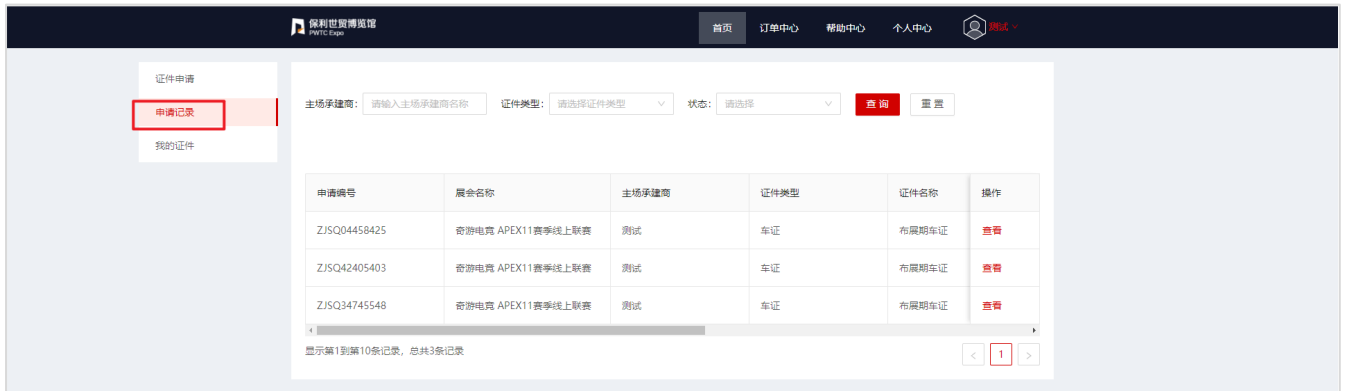
证件申请

当企业认证审核通过后, 点击【展会证件申请】筛选证件类型申请证件。

选择对应的主场承建商并填写证件申请信息后点击提交按钮即可提交该证件。

申请记录

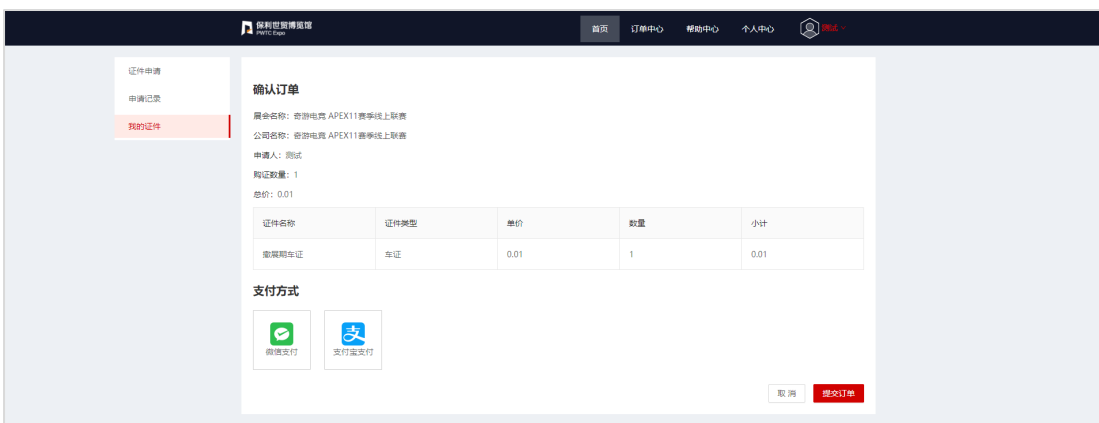
在申请记录中可查看到当前登录用户所申请的所有证件信息，点击【查看】按钮可查看该申请详情。

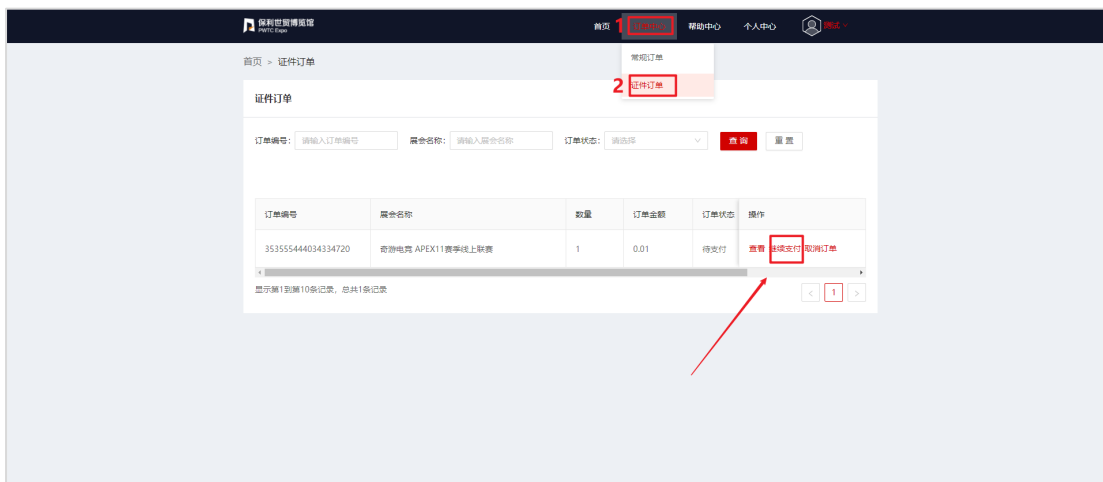


我的证件


【我的证件】列表统计当前登录所有已申请审核通过的证件，可批量勾选列表数据点击【证件缴费】按钮批量进行缴费。

点击【证件缴费】按钮会进入确认订单页面，当前页面会展示你购买的证件数量以及总价金额，可选择对应的支付方式进行支付。点击提交订单按钮但未支付的订单将会在【订单中心】的【证件订单】，可再次进行支付。





完成缴费后现场至展馆自助机自行打印证件即可



展馆自助机位置位于 E4 门对面 B 座入口处